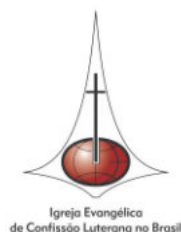


E-BOOK DA OFICINA ON-LINE DE ADVENTO E NATAL 3



A caminho de Belém



E-BOOK DA OFICINA ON-LINE DE ADVENTO E NATAL

A caminho de Belém

Assessoria: Diácona Luciana Rucks



Apresentação



E você Belém-Efrata, que é pequena demais para figurar como grupo de milhares de Judá, de você me sairá aquele que há de reinar em Israel, e cujas origens são desde os tempos antigos, desde os dias da eternidade. (Miquéias 5.2)

O Natal está no ar! Lojas enfeitadas, pinheiros montados com bolinhas coloridas, luzes brilhantes em todos os lugares. O clima é contagiante e mexe muito com as pessoas. Muitas correm de um lado para o outro para a compra de presentes. Mas será que as pessoas sabem qual é o mais importante presente de Natal?

No terceiro ano da Oficina on-line de Advento e Natal, vamos buscar a essência do Natal através de um símbolo muito conhecido em todo o mundo: o presépio. Ele foi criado pelo monge Francisco de Assis no ano de 1223. A ação de Francisco foi uma verdadeira aula de educação cristã. A visão da cena, o cheiro no ar e a simplicidade do local, provavelmente, tocaram profundamente as pessoas espectadoras, tanto que a tradição permanece ainda hoje. A presença do menino Jesus na estrebaria da pequena cidade de Belém demonstra a grandeza de Deus representada no frágil bebê enrolado em panos pela sua jovem mãe. Diante do presépio, percebemos a proximidade do Deus Emanuel, o Deus conosco. Diante da cena do presépio, podemos parar e descansar, silenciar dos ruídos cotidianos, orar pela vida e pela paz e tomar novo fôlego na correria do dia a dia.

A entrada de Deus no mundo não foi cheia de glamour e pompas. Ainda hoje, há muitos presépios no Brasil e no mundo. Muitos deles nas periferias, nos campos e nos grandes centros urbanos. Que Deus possa abrir nossos olhos e corações para que possamos visualizá-los.

Abençoado tempo de Advento e Natal!

Catequista Maria Dirlane Witt

Diácona Simone Engel Voigt

Diácona Luciana Rucks

Catequista Daniela Hack

[#adventoenatalnaieclb](#)

[#somosieclb](#)

[#educaçãocristã](#)

[#jeieclb](#)

Índice

Neste material você encontra:

Roteiro da oficina – primeira noite

Acolhida, meditação e integração – A origem do presépio	5
Mãos em ação – Presépio de rolinhos	6
Oração da noite	11

Roteiro da oficina – segunda noite

Acolhida e meditação – Natal é festa da graça	12
Como promover uma Mostra de Presépios na comunidade	13
Oração da noite – Estrela-guia	16

Dicas para viver o Advento e o Natal com diferentes grupos e idades

Calendário de Advento 2022	17
Proposta metodológica da edição de Natal da revista O Amigo das Crianças	17
Receita de bolachas natalinas	18
Os presépios atuais – sugestões de ações diaconais	18
Como montar o presépio	19
Juventudes Vivendo o Natal – teatros, estudos bíblicos, celebrações	19
Músicas sobre o presépio	20
Senhas Diárias com mostra de presépios	21
Leitura narrada - O nascimento de Jesus	22

Primeira Noite

ACOLHIDA, MEDITAÇÃO E INTEGRAÇÃO – A ORIGEM DO PRESÉPIO

Saudação

Que a graça do nosso Senhor Jesus Cristo, o amor de Deus e a comunhão do Espírito Santo sejam com todas e todos vocês.

Leitura bíblica

E o verbo se fez carne e habitou entre nós. (João 1.14)

Reflexão

Há muitos anos, na Itália, o frade Francisco de Assis queria explicar melhor o que era o Natal e queria voltar a comemorá-lo de forma simples e humilde, como foi o nascimento de Jesus. Na noite de Natal, ele convidou as famílias que viviam no campo para levarem seus bois, burrinhos e outros animais até a floresta de Groccio. Lá na floresta, numa gruta, eles montaram uma cena representando o lugar onde Jesus nasceu. Assim, Francisco de Assis montou, no ano de 1223, o primeiro presépio. O termo vem do latim *Praesaepe*, que significa estrebaria ou curral.

É bem provável que a curiosidade das pessoas tenha sido grande ao ver a cena do nascimento de Jesus. Afinal, por que aqueles personagens estavam ali e o que representavam? Talvez, tenham perguntado:

- Por que os reis magos foram ao encontro de Jesus?
- O que os pastores de ovelhas faziam ali perto da estrebaria?
- Por que os anjos cantaram quando Jesus nasceu?
- Por que Jesus nasceu numa estrebaria, já que esse é o lugar onde se recolhem os animais ou se prende o gado?

Podemos imaginar Francisco de Assis explicando e narrando a história do nascimento de Jesus para as pessoas.

Desde então, tornou-se costume, em vários países, montar o presépio no início do Advento. Há um detalhe importante: Jesus só é colocado na manjedoura na noite de Natal.

Atualmente, são fabricados presépios com diversos tipos de material. Tem presépio de argila, porcelana, plástico, vidro, pedra, ferro e até de sucata. Tudo para a gente não se esquecer do verdadeiro motivo do Natal: o nascimento do Deus-Menino, Deus Emanuel, nosso Salvador.

Diálogo em grupos (integração)

A montagem do presépio fortalece afetos e laços. É bem possível que todas e todos nós tenhamos uma memória afetiva ligada à lembrança de algum presépio. Qual a sua?

Oração

Deus da vida e da esperança! Tu vens ao nosso encontro e a cada novo dia caminhas conosco. Tua palavra recria novas possibilidades. Preenche o nosso coração de vida nova! Em nome de Jesus, teu Filho amado, que nasceu na pequena cidade de Belém, numa simples e humilde estrebaria, nosso irmão e salvador. Amém.

Canto

Advento é tempo de preparação (Livro de Canto, 358)

<https://www.youtube.com/watch?v=EFp17Rzlr8Q>

MÃOS EM AÇÃO – PRESÉPIO DE ROLINHOS

1. Prepare a estrebaria



Marque com lápis o desenho do telhado, como mostra a foto. Com a parte que sobrou, faça o triângulo da parte de trás do telhado. Cole o triângulo na caixa, deixando a aba para o lado de dentro.




Forre a caixa com papel pardo ou filtro de papel para café. Prepare o telhado com o papelão, deixando uma pequena sobra nas laterais (aba do telhado).



Para facilitar a colagem, marque com lápis a posição em que deve ser colado na caixa e faça a colagem. Se quiser enfeitar o telhado, separe as partes da pinha e cole-as sobre o mesmo, intercalando-as..

2. Manjedoura e menino Jesus



Manjedoura: corte ao meio um rolo, dividindo o mesmo em duas partes iguais. Cole uma sobre a outra, formando a manjedoura. Enfeite com musgo, palha ou material disponível.




Menino Jesus: para diminuir o seu tamanho, corte aproximadamente 3 cm do rolo fora. Corte no comprimento a parte que ficou (maior), diminua o seu diâmetro (mais ou menos o diâmetro de um dedo) e cole. Faça um pequeno círculo oval para o rosto e cole sobre o rolo.

Para a manta, recorte no tecido ou papel de seda ou crepom 11 cm x 12 cm. Ajeite o tecido ou papel e cole, enrolando o menino Jesus. Pinte os olhos e a boca. Coloque Jesus sobre a manjedoura.

3. Maria, José, pastores e reis




Para o rosto, recorte 16 cm x 4,5 cm de tecido ou papel. Cole no rolo (para todos).
Para a roupa, recorte 16 cm x 6,5 cm de tecido ou papel. Cole no rolo (para todos).



Para a túnica de Maria e José, recorte 14 cm x 22 cm. Ajeite-a sobre a cabeça, deixe uma pequena

sobra sobre a testa e cole onde for necessário para dar o formato desejado. Faça o acabamento da túnica na cabeça com fita, sianinha, renda ou outro material. Pinte os olhos e a boca.




Para a túnica dos reis, use tecido de 10 cm x 10 cm. Em caso de papel, use preferencialmente papel de seda ou crepom, por serem mais maleáveis. Esse pode medir 22 cm x 26 cm. Dobre ao meio (22 cm x 13 cm). Faça também 2 dobras de cada lado no comprimento. Cole sobre o rolo, com o rosto e a roupa já colados. Faça a coroa e enfeite com material disponível e cole. Faça as mãos e o presente. Pinte os olhos e a boca.


Para a túnica dos pastores, recorte tecido ou juta de 16 cm x 9 cm. Se colocar a túnica sobre a cabeça, como Maria e José, a medida pode ser de 14 cm x 22 cm. Faça o cajado com palito de churrasco, canela em pau ou galho seco. Faça as mãos e cole-as no corpo.



4. Anjo



Para o anjo, recorte 16 cm x 4,5 cm para o rosto e 16cm x 6,5cm, para a roupa.




Faça um coração para as asas. Espalhe a cola com o dedo e passe o glitter. Para a auréola, use um arame de embalagem de pão.



Forre com fita mimosa, molde de acordo e cole no rolo (na parte de trás e por dentro). Para o cabelo, faça um pompom de lã e ajeite na cabeça. Pinte os olhos e a boca.

5. Estrela



Recorte cinco tiras de rolo de aproximadamente 1,5 cm cada. Pinte de amarelo. Dê o formato de estrela e cole-as uma na outra, formando uma estrela de cinco pontas. Cole-a na casa.

6. Ovelha e vaca



Dobre levemente o rolo e faça a marcação como marcado na foto. Faça o recorte sobre o risco e dê o formato. Cole algodão e pinte os olhos e a boca. Proceda da mesma forma para fazer a vaca. Dobre o rosto para a frente e pinte da cor que desejar.



Oração da noite

Que especial este momento de encontro, onde podemos trocar experiências, fortalecer laços, renovar nossa esperança pela vinda de Jesus, em nossa vida, em nossas comunidades e em nossa história, a partir do presépio.

Música

Um Jumentinho Ploc, Ploc, Ploc (Cancioneiro Cante com a Gente, 26)

<https://www.youtube.com/watch?v=Ld5tBZWlo8k>

Oremos a Deus, pedindo que estenda a sua mão amorosa sobre nós. Em sua mão está a vida de cada criatura e o fôlego de toda a humanidade.

Ó Deus da bondade e cheio de misericórdia, dai-nos a graça de acolher, com muita alegria, o menino Jesus nascido na manjedoura. Dá-nos força e coragem para sermos sinais de luz onde vivemos. Que possamos, nos nossos grupos e comunidades, crescer na esperança e na solidariedade, produzindo frutos de justiça e amor. Que no tempo de Advento e Natal, possamos nos lembrar que o que realmente importa é o teu amor para conosco. Amor que não tem limites nem fronteiras e que se manifesta de forma tão frágil e pequenina, como uma criança na estrebaria. Amém.

Bênção

Que as tuas mãos sejam lanternas que espalham a luz de Belém nos lugares mais escuros e esquecidos. Que essa luz faça diferença nos lugares por onde passares. Amém.

Segunda Noite

ACOLHIDA E MEDITAÇÃO – NATAL É FESTA DA GRAÇA

Saudação

Sejam bem-vindas e bem-vindos!

Realizamos esta meditação em nome de Deus, que nos deu um grande presente; em nome de Jesus Cristo, o presente vivo dado por Deus; e em nome do Espírito Santo, que nos dá coragem e ânimo para contarmos adiante esta notícia de grande alegria. Amém.

Leitura bíblica

O lobo habitará com o cordeiro, o leopardo se deitará junto do cabrito, o bezerro, o leão novo e o novilho gordo andarão juntos, e um pequenino os guiará. (Isaías 11.6)

Reflexão

Natal é a história da vinda de Deus ao mundo; é o tempo de Deus de encontrar-se conosco. O que está no centro da história de Natal? Numa noite, durante uma viagem de José e Maria a Belém da Judeia, Jesus nasceu. Ele foi deitado numa manjedoura, pois o lugar que sobrou para eles foi uma estrebaria, junto dos animais. Esse fato demonstra que Deus veio a este mundo sem nenhuma exigência. Deus veio, através de Jesus, mesmo que ninguém estivesse preparado para recebê-lo. Deus veio, mesmo que não houvesse um lugar dentro de uma casa para acomodá-lo, ou uma cama quentinha para acolher o menino recém-nascido.

Natal é inteiramente graça, é a demonstração da incomparável boa vontade de Deus de vir ao nosso encontro sem nada exigir. A graça de Deus e sua boa vontade estão acima das condições por nós oferecidas. Mesmo na precariedade da nossa vida e da falta de condições, Deus veio, Deus vem! E o que chama atenção nessa história da vinda de Deus é que, mesmo assim, na precariedade, o menino-Deus foi recebido em festa. Mas foi uma festa diferente, uma festa da graça, celebrada pelo universo, pelos céus, pela terra, pelos animais e por pessoas muito simples: na noite do nascimento de Jesus, as estrelas brilharam mais forte, os animais foram companheiros de José, de Maria e de Jesus, os pastores do campo foram ao encontro da criança e sua família, e anjos cantaram em coro. Luz, música, anjos! Que festa bonita!

Hoje, essa festa da graça continua e nós somos convidadas e convidados a participar, recordando e acolhendo a mensagem grandiosa da vinda de Deus ao mundo por meio de Jesus, seu Filho. Vamos nos unir aos anjos, aos animais, às estrelas, ao universo, a José, Maria e aos pastores, e cantar glórias a este Deus que vem a nós de graça, sem exigências, sem condições impostas, e nos oferece tudo que necessitamos para viver: alegria, paz, perdão, amor e comunhão. Glória a Deus nas alturas e paz na terra entre as pessoas a quem Deus quer bem.

Catequista Dra. Erli Mansk, Coordenadora de Liturgia

Oração

Deus da paz e da bondade, que acompanhaste Maria e José até Belém. Dá-nos um coração aberto e pronto para amar. Conduz a cada uma e a cada um de nós pelo caminho do diálogo e do cuidado. Que a paz, o amor e o perdão, temperos essenciais, estejam presentes nas nossas vidas. Não deixes que nossos afazeres ou nossas preocupações do dia a dia se sobreponham ao encontro contigo, com as pessoas e com a tua criação. Em nome de teu filho, Jesus, nosso irmão e nossa luz. Amém.

COMO PROMOVER UMA MOSTRA DE PRESÉPIOS NA COMUNIDADE

Compartilhamos a experiência da Mostra de Presépios, que acontece a partir da Comunidade Evangélica da Paz, Paróquia de Giruá (RS), Sínodo Noroeste Riograndense. O município de Giruá tem 17 mil habitantes. A atividade ecumênica, sobretudo com a Igreja Católica, acontece em diferentes momentos durante o ano.

Na primeira edição da Mostra de Presépios, em 2019, avaliamos que um importante passo seria pensá-la de forma mais ampla e ecumênica, envolvendo escolas, entidades (Igreja Católica, APAE, Liga Feminina de Combate ao Câncer, Emater, ...), artesãs e artesãos, demais pessoas e/ou famílias que desejassem participar, além dos grupos e pessoas/famílias da nossa comunidade e da paróquia da IECLB.

Passos importantes para organizar a Mostra de Presépios:

- informar toda a comunidade, procurando perceber o que ela deseja fazer. A partir daí, avaliar as possibilidades e a melhor maneira de organizar a mostra;
- criar uma comissão que ajude a pensar e organizar os diferentes aspectos do encontro. Sugerimos que essa comissão seja composta por pessoas com diferentes funções e habilidades na comunidade: ministro, ministra, lideranças do presbitério, pessoas que auxiliem nas redes sociais, na ornamentação do espaço e que se encantem pela proposta da exposição;
- iniciar a organização com um bom tempo de antecedência;
- definir o período da mostra e o local onde irá acontecer;
- criar duplas ou grupos de trabalho conforme a disponibilidade de tempo e habilidades de cada pessoa.

Exemplos de tarefas que precisam ser feitas, conforme a abrangência da mostra:

- divulgação, (redes sociais, jornal, rádio...);
- convites;
- organização do espaço (organização das mesas, divisão dos espaços para receber os presépios, plaquinhas de identificação, ...);
- ornamentação do espaço interno e externo – preferir sempre o que for mais simples e com menor custo;
- confecção de uma lembrancinha para as crianças das escolas que visitarão a mostra (opcional);
- pessoas que auxiliarão durante a visita das escolas;
- pessoas que poderão acolher as pessoas visitantes durante a mostra.

A Mostra de Presépios possui uma importante ênfase pedagógica, incentivando a criatividade e a valorização das coisas simples. Assim, a proposta parte da própria realidade do nascimento de Jesus em meio a uma estrebaria. Com simplicidade e humildade, Ele viveu e anunciou a sua mensagem a todas as pessoas, sem distinção de povos e barreiras econômicas ou sociais. Nesse sentido, incentivamos a participação das escolas, grupos e pessoas na confecção de seus presépios, reflexão sobre o verdadeiro sentido do Natal, seu significado e importância para os dias de hoje, bem como a visita à mostra.

O envolvimento das escolas, das comunidades da IECLB, da Igreja Católica e de diferentes grupos e entidades do município mostrou a riqueza da diversidade na criação e confecção dos presépios, ao se usar diferentes materiais reutilizáveis e da própria natureza bem como criar presépios que fazem parte da história de cada família.


Paralelo à mostra, realizamos um Bazar de Natal, onde algumas pessoas e grupos puderam mostrar e vender seu artesanato, focando de maneira especial nos presépios e símbolos do Natal.

IMPORTANTE: cada contexto é único, por isso avalie as possibilidades e as necessidades da sua comunidade e bairro, localidade ou cidade. Inspire-se a partir dessa experiência e da oficina e adapte o que for necessário. Essencial é envolver as pessoas e anunciar a mensagem do Natal e o nascimento de Jesus Cristo.

Para a organização do espaço e da exposição, realizamos a inscrição prévia das pessoas e famílias interessadas em expor. Abaixo, segue o modelo da ficha.

I Mostra de Presépios – Comunidade da Paz	
Ficha de Inscrição	
Nome:	
Telefone de contato:	
Material utilizado:	
Tamanho/ Especificar aproximadamente o espaço que ocupa: altura x largura x comprimento Mini/pequeno (...) Médio (...) Grande/chão (...) Parede (...)	
Com quantos presépios irá participar? Quantidade: Tamanho:	
Tem interesse em participar do Bazar de Natal? Sim (...) Não (...)	
Os produtos do bazar deverão estar etiquetados com valor e nome a quem pertencem, e devem remeter ao presépio ou aos símbolos do Natal, com exceção do Papai Noel.	
Deseja identificar o seu presépio? (...) Sim (...) Não	
Havendo interesse, a organização fará a devida identificação do presépio.	


Seguem algumas fotos de presépios que foram expostos.



Confira mais fotos e informações nos canais de comunicação da Paróquia Evangélica de Confissão Luterana de Giruá/RS:

 https://www.instagram.com/ieclb_girua/

 <https://www.facebook.com/profile.php?id=100069822834598>

 <http://ieclbgirua.blogspot.com/>

ORAÇÃO DA NOITE – ESTRELA GUIA

Oração

Deus de bondade, o Natal é a lembrança do nascimento de Jesus entre nós, é a marca da tua presença amorosa no mundo. Natal é certeza de que o Deus Emanuel, o Deus conosco, torna-se nosso irmão no menino Jesus nascido em Belém. Que a nossa contemplação ao redor do presépio fortaleça a nossa fé e nos comprometa com a justiça e a paz tão sonhadas. Amém.

Estrela-guia

Lá vem a estrela-guia,
orientando sábios que buscam a criança.
Ela vai nascer, já está nascendo,
a despeito dos poderosos.
Mas ela nasce não onde se esperava.
Nasce o menino Jesus numa estrebaria,
junto a jumentos, ovelhas, pequenos animais.
E seu primeiro leito é um cocho
repleto de palha seca e cheirosa.
A jovem mãe, Maria, o acalenta como pode.
E o pai, o carpinteiro José, vigia com ternura.
A estrela-guia está alta no céu escuro.
Ela anuncia um NOVO DIA.
Uma NOVA VIDA para todas as pessoas.
E a ciranda das crianças já começou...
CANTEMOS!

Pastor Dr. Roberto E. Zwetsch

(O poema encontra-se na revista O Amigo das Crianças, edição 103, novembro e dezembro, 2022, p. 3).

Bênção

Que a mão do menino nascido em Belém te conduza pelos caminhos da esperança e do amor. Que a sua história permaneça viva e pulsante na tua vida e no mundo.

Canto

Jesus entre nós (Preparam suas casas) (Livro de Canto, 542)

<https://www.youtube.com/watch?v=1JrRzVdDTdg>

DICAS PARA VIVER O ADVENTO E O NATAL NA COMUNIDADE COM DIFERENTES GRUPOS E IDADES

Calendário de Advento

Tem novidade no ar! É o Advento que está chegando! É tempo de aguardar a chegada do Natal. Que tal acompanhar essa espera com e em família com a revista O Amigo das Crianças e o calendário de Advento da revista?



Presentear faz bem

A campanha junto à Obra Gustavo Adolfo continua. Na compra de cada exemplar avulso do calendário, a pessoa que o adquirir estará contribuindo com o trabalho da Obra Gustavo Adolfo, uma entidade da igreja que auxilia as comunidades e paróquias necessitadas. Esse é um jeito bem concreto de viver o tempo de Advento e Natal e aproveitar para presentear pessoas amigas com o calendário de Advento.

O calendário de Advento avulso pode ser encomendado através dos seguintes endereços:

Assinatura da revista ou aquisição da revista avulsa com o calendário

Editora Sinodal

<https://www.editorasinodal.com.br/produtos/o-amigo-das-criancas-assinatura/>

E-mail: amigodascriancas@editorasinodal.com.br - Whatsapp: [51\) 98122-5269](https://www.whatsapp.com/business/profile/51981225269)

Calendário de Advento avulso

Obra Gustavo Adolfo

E-mail: ogaieclb@oga.org.br - Fone: (51) 3589-1098



Proposta metodológica da edição de Natal da revista O Amigo das Crianças

No link abaixo, você encontra a sugestão de um teatro de Natal com o tema do nascimento de Jesus. Ele pode ser usado nos grupos de crianças e, com algumas adaptações, nos grupos de adolescentes e jovens.

https://www.luteranos.com.br/conteudo_organizacao/missao-formacao-educacao-crista/proposta-metodologica-para-uso-da-revista-o-amigo-das-criancas

RECEITA DE BOLACHAS NATALINAS

- 2 1/4 xícaras de farinha de trigo
- 1/2 xícara de açúcar
- 1/2 xícara de manteiga
- 1/2 xícara de melado ou mel (eu fiz com melado)
- 1 ovo
- 1/2 colher de sopa de canela em pó
- 1 colher de chá de fermento em pó
- 1 colher de chá de gengibre em pó
- 1 colher de chá de cravo da índia em pó
- 1/2 colher de chá de bicarbonato de sódio



Modo de fazer

Misture os ingredientes e acrescente mais farinha, até desgrudar das mãos. Abra a massa com um rolo de macarrão e corte no formato desejado. Caso você tenha, use forminhas em formato de estrela, anjo, coração ou outro elemento do presépio. Asse em forma não untada, mas enfarinhada.

OS PRESÉPIOS ATUAIS – SUGESTÕES DE AÇÕES DIACONAIS

Diante do presépio, nós somos convidadas e convidados a acolher no coração a mensagem transformadora do nascimento do Deus menino. Diante do presépio, somos mensageiras e mensageiros da paz e da justiça. Diante do presépio, não podemos calar e ficar indiferentes às dores do mundo. Há muitos presépios nos cantos e recantos do nosso país e do mundo. Em Jesus Cristo, Deus veio ao mundo e serviu às pessoas, principalmente àquelas em situação de maior fragilidade. Sendo assim, ações diaconais podem ser fortalecidas neste tempo de Advento e Natal. Verifique as ações promovidas no seu sínodo ou na sua paróquia. Abaixo, seguem algumas sugestões que podem ser realizadas:



1. Organize ou participe de uma campanha de cestas natalinas para famílias necessitadas.
2. Estimule as crianças para uma campanha de doação de brinquedos e livros.
3. Organize um grupo de cantos natalinos para visitas a instituições que trabalham com pessoas idosas.
4. Espalhe as mensagens do Natal. Faça na comunidade uma oficina de cartões natalinos e distribua-os na vizinhança da sua rua e do seu bairro. Envolve as crianças, adolescentes, jovens e pessoas adultas.
5. Organize uma limpeza nas margens de rios e arroios da sua cidade como forma de cuidado com a bela criação de Deus.

COMO MONTAR O PRESÉPIO

No **primeiro domingo do Advento**, dia 27 de novembro, comece a montagem do presépio com a estrebaria, a manjedoura e os animais.

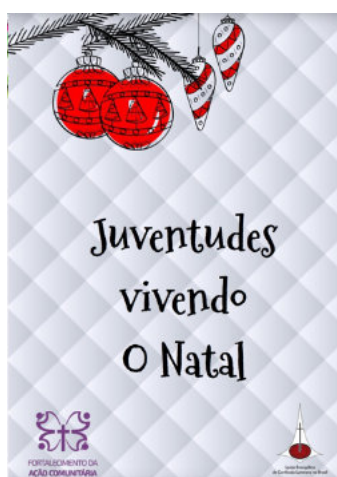
No **segundo domingo do Advento**, dia 4 de dezembro, coloque em cima da estrebaria o anjo e a estrela.

No **terceiro domingo do Advento**, dia 11 de dezembro, coloque no presépio os pastores e os reis magos.

No **quarto domingo do Advento**, dia 18 de dezembro, coloque no presépio Maria e José.

Na **noite da véspera de Natal**, na noite de 24 de dezembro, ou no **dia de Natal**, dia 25 de dezembro, coloque o menino Jesus na manjedoura.

JUVENTUDES VIVENDO O NATAL TEATROS, ESTUDOS BÍBLICOS, CELEBRAÇÕES



[https://
www.luteranos.com.br/
conteudo/juventudes-
vivendo-o-natal](https://www.luteranos.com.br/conteudo/juventudes-vivendo-o-natal)



[https://
www.luteranos.com.br/
conteudo/juventudes-
vivendo-o-natal-2](https://www.luteranos.com.br/conteudo/juventudes-vivendo-o-natal-2)



[https://
www.luteranos.com.br/
conteudo/juventudes-
vivendo-o-natal-3](https://www.luteranos.com.br/conteudo/juventudes-vivendo-o-natal-3)



[https://
www.luteranos.com.br/
conteudo/juventudes-
vivendo-o-natal-4](https://www.luteranos.com.br/conteudo/juventudes-vivendo-o-natal-4)



Músicas sobre o presépio

Nesta seção, selecionamos alguns hinos que apontam para o caminho do presépio. Um deles é acompanhado por gestos, e outro, com percussão: *Jesus entre nós* e *Um Jumentinho Ploc, Ploc, Ploc*, respectivamente. Os demais hinos também podem ser trabalhados nessa perspectiva. Todos podem ser cantados nos grupos e com a comunidade. Ficam aqui referências de boas gravações:



Quero ir com os pastores (LCI 372)
https://www.youtube.com/watch?v=ykF7rkrqg5E&ab_channel=LuteranaRiodeJaneiro-Norte




Ó, venham, crianças (LCI 374)
https://www.youtube.com/watch?v=eV7mTdnAfn&ab_channel=IgrejadoCaminhoVelhaCentral



Enquanto no campo (LCI 384)
https://www.youtube.com/watch?v=mcTQ25cr4mM&ab_channel=PastorAdrielRaach



Num berço de palhas (LCI 555)
https://www.youtube.com/watch?v=l3FZEb9LCno&ab_channel=IECLB



Jesus Entre Nós (Preparem suas casas) (LCI 542, com gestos)
https://www.youtube.com/watch?v=1JrRzVdDTdg&ab_channel=IECLB



Um Jumentinho Ploc, Ploc, Ploc
(Cancioneiro Cante com a Gente, 26, com percussão)
https://www.youtube.com/watch?v=Ld5tBZWlo8k&ab_channel=L%C3%ADlianL%C3%BCdtke

Maestro Wagner Petry Moraes

Senhas Diárias com mostra de presépios

Durante o Advento, de segunda a sábado, os cards das Senhas Diárias terão fotos de presépios, gentilmente enviadas por membros de diferentes regiões. Baixe o App da IECLB no seu celular e compartilhe com familiares e em suas redes sociais.



Baixe o Aplicativo IECLB para Android e iOS

Play Store: <https://play.google.com/store/apps/details?id=br.com.ieclb>

App Store: <https://apps.apple.com/br/app/ieclb/id1565273790>

Siga a IECLB nas redes sociais

 <https://www.instagram.com/ieclboficial>

 <https://www.facebook.com/IgrejaEvangelicadeConfissaoLuterananoBrasilOficial>

*Organização: Pastor Dr. Emilio Voigt, Assessor Teológico da Presidência,
e Gabriela Giese, Coordenadora de Comunicação*

Leitura narrada - O nascimento de Jesus

Personagens: Narrador ou Narradora (com falas), Maria, José, pastores, Anjo (com fala), outros anjos (opcional), Reis Magos, 3 pessoas para encerrarem a apresentação, animais. O número de pastores, animais e anjos pode variar conforme a quantidade de pessoas participantes.

Material: Manjedoura, estrela luminosa (se possível), refletor ou outra fonte de luz direcionada, roupas e acessórios para os personagens.

Preparação do ambiente: Previamente, ornamentar o altar com alguns elementos da estrebaria. Posicionar a manjedoura e a estrela luminosa junto ao altar.

Canto

(Durante o canto, os animais entram e se posicionam próximo à manjedoura. Acender a estrela.)

Narrador/a: Há muito e muito tempo, em uma terra distante chamada Belém, nasceu um menino. Seu nome era Jesus. Sua mãe, Maria, e seu pai, José, tinham feito uma longa viagem. *(Maria e José entram e se dirigem até o altar, onde está manjedoura.)*

Eles eram de Nazaré, na Galileia, e como o rei havia pedido para todas as pessoas se registrarem, eles foram para Belém para fazer o recadastramento.

(Maria e José fazem o que segue conforme a leitura:) Maria deu à luz o seu primeiro filho em uma estrebaria, enrolando-o em panos e o deitando em uma manjedoura.

Naquela região havia também pastores que cuidavam de ovelhas. *(Os pastores entram, mas permanecem no fundo da igreja "cuidando das ovelhas".)* Eles estavam no campo quando uma luz gloriosa do Senhor brilhou na frente deles. Um anjo apareceu e disse: *(Projetar luz na direção do anjo enquanto ele se aproxima dos pastores e fala.)*

Anjo: Nasceu o Salvador! Vão e vejam a criancinha enrolada em panos e deitada em uma manjedoura.

Narrador/a: E, assim, eles se foram. Acompanhados de anjos, entoaram lindas canções ao Senhor. *(Pastores lentamente se dirigem até Maria, José e Jesus enquanto a Comunidade canta.)*

Canto

Narrador/a: Ao chegarem ao local do nascimento de Jesus, os pastores contaram tudo o que havia acontecido e ficaram muito felizes por conhecer Jesus. Também foram ver o menino Jesus alguns sábios do Oriente, os Reis Magos. Eles haviam visto uma estrela muito brilhante no céu e foram atrás dela até chegarem a Belém. *(Os Reis Magos se dirigem até a manjedoura enquanto a Comunidade canta brevemente:)*

Canto

Narrador/a: Os magos presentearam Jesus com vários presentes, o adoraram e ficaram muito felizes.

(Três pessoas falam as frases seguintes saindo de lugares diferentes da igreja.)

Pessoa 1: Foi assim que nasceu Jesus, o nosso Salvador.

Pessoa 2: Natal é festa da graça, pois Deus vem ao nosso encontro sem nada exigir.

Narrador/a: A graça de Deus e sua boa vontade estão acima das condições oferecidas por nós.

Pessoa 3: Diante do presépio, percebemos a proximidade do Deus Emanuel, o Deus conosco.

Narrador/a: Diante do presépio, somos convidadas e convidados a acolher no coração a mensagem transformadora do nascimento do Deus menino e ser mensageiras e mensageiros da paz. Glória a Deus nas maiores alturas e paz na terra entre todas as pessoas! Cantemos louvores a Deus, pois é Natal!

Canto

Autoria desconhecida. Adaptado.

Ficha técnica

Oficina on-line de Advento e Natal (3º ano) A caminho de Belém

Este e-book é uma publicação da IECLB – Secretaria da Ação Comunitária/Coordenação de Educação Cristã e Coordenação do Trabalho com Jovens.

Organização e elaboração: Catequista Daniela Hack, Diácona Luciana Rucks, Catequista Maria Dirlane Witt, Diácona Simone Engel Voigt

Projeto gráfico, capa e diagramação: Artur Sanfelice Nunes

Revisão ortográfica: Susanne Buchweitz

Realização

Programa Comunidades Criativas

Secretaria da Ação Comunitária da IECLB, por meio da Coordenação do Trabalho com Jovens e da Coordenação de Educação Cristã



Apoio:



Ofertas Nacionais para a
Educação Cristã Contínua

© Igreja Evangélica de Confissão Luterana
no Brasil, 2022

Rua Senhor dos Passos, 202, 4º andar

90020-180 – Porto Alegre – RS

Fone: (51) 3284 5400

secretariageral@ieclb.org.br

www.luteranos.com.br

Este e-book está publicado no Portal
Luteranos. Acesse [aqui](#) ou pelo QR Code

